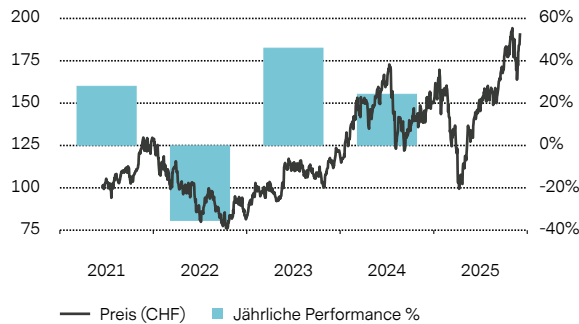


Solactive Global Semiconductor Leaders

ISIN: CH0595160075 / CH-Valor: 59516007 / Symbol: ZSOAYV

Dieses Finanzinstrument ist ein strukturiertes Produkt. Es ist keine kollektive Kapitalanlage im Sinne des Bundesgesetzes über die kollektiven Kapitalanlagen (KAG) und untersteht deshalb nicht der Bewilligung und der Aufsicht der Eidgenössischen Finanzmarktaufsicht FINMA.

Wertentwicklung & Risiko



Wertentwicklung in %

	3 Monate	YtD	2024	2023	2022	Seit Emission
Index	26.35%	27.47%	24.34%	46.11%	-35.52%	91.28 %

Die genannten Angaben beziehen sich auf die Wertentwicklung in der Vergangenheit. Diese ist kein zuverlässiger Indikator für die künftige Entwicklung und sollte nicht der alleinige Entscheidungsfaktor bei der Auswahl eines Finanzinstruments sein. Die Wertentwicklung des Finanzinstruments wird in CHF angezeigt. Grundlage für die angezeigte Wertentwicklung sind die für die Bewertung verwendeten Kurse mit reinvestierten Nettoerträgen. Aufgrund von Währungsschwankungen kann Ihre Rendite höher oder geringer ausfallen, falls Sie in einer anderen Währung als derjenigen investieren, in der die Wertentwicklung in der Vergangenheit berechnet wurde. Alle Kursangaben beziehen sich auf das Produkt, soweit nicht anders angegeben.

Preisinformation (03. Dezember 2025)

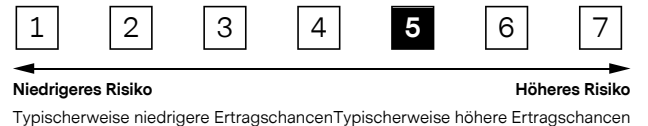
Schlusskurs	CHF	191.28
52 Wochen Hoch	CHF	194.27
52 Wochen Tief	CHF	99.41
Seit Jahresbeginn Hoch	CHF	194.27
Seit Jahresbeginn Tief	CHF	99.41

Kennzahlen

Rendite*	108.82%
Volatilität p.a.*	34.06%
Maximum Drawdown*	-42.48%
Anzahl Positionen	20
Sharpe Ratio*	0.78
Sortino Ratio*	1.05

* 3 Jahre

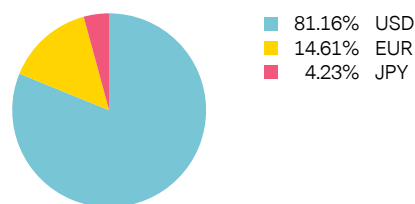
Risikoindikator



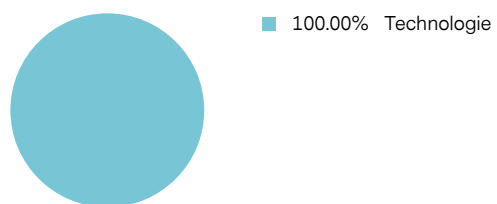
Der Risikoindikator hilft Ihnen, das mit diesem Produkt verbundene Risiko im Vergleich zu anderen Produkten einzuschätzen.

Index Zusammensetzung

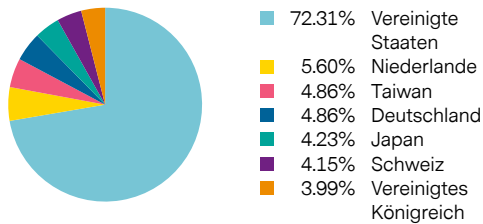
Allokation nach Währung



Aktien-Allokation nach Industriesektor



Allokation nach Ländern



Bestandteile

ISIN	Bezeichnung	Anlageklasse	Preis	Währung	Gewichtung %
US4581401001	Intel Corp.	Aktie	41.79	USD	7.1931%
US0382221051	Applied Materials Inc.	Aktie	271.48	USD	6.8145%
US5951121038	Micron Technology Inc.	Aktie	228.59	USD	6.2637%
US55405Y1001	MACOM Technology Solutions Holdings Inc	Aktie	187.47	USD	6.2166%
US0079031078	Advanced Micro Devices Inc.	Aktie	218.83	USD	5.9326%
US5128073062	Lam Research Corp.	Aktie	157.11	USD	5.6873%
NL0010273215	ASML Holding NV	Aktie	957.94	EUR	5.6014%
US8740391003	Taiwan Semiconductor Manufacturing Co. Ltd	Aktie	292.99	USD	4.8635%
DE0006231004	Infineon Technologies AG	Aktie	36.59	EUR	4.8587%
KYG254571055	Credo Technology Group Holding Limited	Aktie	181.89	USD	4.8122%
US11135F1012	Broadcom Inc.	Aktie	382.77	USD	4.6308%
US67066G1040	NVIDIA Corp.	Aktie	184.17	USD	4.5813%
US7509171069	Rambus Inc.	Aktie	99.71	USD	4.4691%
US8825081040	Texas Instruments Inc.	Aktie	180.72	USD	4.4533%
US5950171042	Microchip Technology Inc.	Aktie	64.56	USD	4.3846%
JP3982800009	Rohm Co. Ltd	Aktie	2191.30	JPY	4.2280%
US01749D1054	Allegro Microsystems Inc	Aktie	28.78	USD	4.1552%
NL0000226223	STMicroelectronics NV	Aktie	22.10	EUR	4.1483%
US0420682058	Arm Holding plc	Aktie	141.01	USD	3.9869%
US04626A1034	Astera Labs Inc	Aktie	149.24	USD	2.7188%

Stammdaten

SSPA-Klassifizierung	Tracker Certificate
Anfangsfixierungsdatum	11. Juni 2021
Schlussfixierungsdatum	Open End
Emissionspreis	CHF 100.00
Ratio	1.11
Index	Solactive Global Semiconductor Leaders Index
Indexwährung	USD
Behandlung von Erträgen	Netto reinvestiert
Kotierung	SIX Swiss Exchange
Besicherung	Nein
Indexanpassungen	Gemäss Indexleitfaden

Parteien

Emittent	Bank Vontobel AG, Zurich
Berechnungsstelle	Bank Vontobel AG, Zurich

Kosten

Verwaltungsgebühr p.a.	1.20%
------------------------	-------

Disclaimer

Dieses Dokument wurde von Unternehmen der Vontobel-Gruppe ("Vontobel") erstellt und enthält periodisch aktualisierte Informationen. Die Vontobel-Gruppe umfasst die Vontobel Holding AG und ihre Tochtergesellschaften.

Dieses Dokument darf nur in der Weise verbreitet werden, wie dies nach dem jeweils anwendbaren Recht zulässig ist. Dieses Dokument wurde nicht im Hinblick auf spezifische Anlageziele, die finanzielle Situation oder besondere Bedürfnisse eines bestimmten Empfängers erstellt. Es wird ausschließlich zu Informationszwecken veröffentlicht und ist nicht als Aufforderung oder Angebot von Dienstleistungen oder Produkten oder als Angebot zum Kauf oder Verkauf von Wertpapieren oder damit verbundenen Finanzinstrumenten zu verstehen.

Strukturierte Produkte sind keine kollektiven Kapitalanlagen im Sinne des Bundesgesetzes über die kollektiven Kapitalanlagen (KAG) und unterstehen deshalb nicht der Bewilligung und der Aufsicht der Eidgenössischen Finanzmarktaufsicht FINMA. Strukturierte Produkte sind komplex und mit einem hohen Risiko behaftet.

Der Anleger trägt das Ausfallrisiko der Emittentin bzw. der Garantin.

Dieses Dokument sollte nicht als rechtliche, steuerliche, bilanzielle oder regulatorische Information verstanden werden.

Es wird weder ausdrücklich noch stillschweigend eine Gewähr für die Richtigkeit, Vollständigkeit oder Belastbarkeit der hierin enthaltenen Informationen übernommen, mit Ausnahme von hierin enthaltenen Informationen über Vontobel. Die hierin enthaltenen Informationen stellen keine umfassende oder zusammenfassende Beschreibung der genannten Wertpapiermärkte oder beschriebenen Entwicklungen dar und beinhalten auch keine Garantie, dass die hierin beschriebenen Dienstleistungen allen jeweils anwendbaren Gesetzen und sonstigen Vorschriften entsprechen. Vontobel ist nicht verpflichtet, die hierin enthaltenen Informationen zu aktualisieren oder auf dem neuesten Stand zu halten. Sämtliche Angaben zur Wertentwicklung und Rendite beziehen sich auf Bruttoerträge, die anfallenden Kosten und Steuern des jeweiligen Anlegers sind dabei nicht berücksichtigt. Die durch den Anleger zu entrichtenden Kosten und Steuern mindern jeweils die Rendite aus der Anlage. Wie solche Kosten und Steuern die Nettorendite beeinflussen, hängt von der Höhe der Anlage sowie von den durch den jeweiligen Anleger tatsächlich zu entrichtenden Kosten und Steuern ab.

Dieses Dokument wird in der Schweiz von der Bank Vontobel AG, einer Tochtergesellschaft der Vontobel Holding AG, verbreitet. Die rechtsverbindliche Produktdokumentation besteht aus den Endgültigen Bedingungen (Final Terms) und dem Prospekt. Diese Dokumente sind auf der Website <https://markets.vontobel.com> kostenlos abrufbar. Um detailliertere Informationen - insbesondere zur Struktur und zu den Risiken einer Anlage in das Produkt - zu erhalten, sollten potenzielle Anleger diese Dokumente lesen. Für Fragen zu den Finanzinstrumenten steht die Bank Vontobel AG unter +41(0)58 283 78 98 von 08.00-18.00 Uhr (Zürich Zeit) an Bankarbeitstagen zur Verfügung.

Vontobel untersagt ausdrücklich die Weiterverbreitung oder Vervielfältigung dieses Dokuments ganz oder teilweise ohne die schriftliche Genehmigung von Vontobel und übernimmt keinerlei Haftung für das Handeln Dritter in dieser Hinsicht.

©Vontobel 2025. "Vontobel" ist eine der eingetragenen und nicht eingetragenen Marken von Vontobel. Alle Rechte vorbehalten.

Solactive AG ("Solactive") ist die Lizenzgeberin des Solactive Global Semiconductor Leaders Index (der "Index"). Die Finanzinstrumente, die auf dem Index basieren, werden von Solactive in keiner Weise gesponsert, gebilligt, beworben oder verkauft und Solactive gibt keine ausdrückliche oder stillschweigende Zusicherung, Garantie oder Gewährleistung in Bezug auf: (a) die Ratsamkeit, in die Finanzinstrumente zu investieren; (b) die Qualität, Genauigkeit und/oder Vollständigkeit des Index; und/oder (c) die Ergebnisse, die eine natürliche oder juristische Person durch die Verwendung des Index erhält oder erhalten wird. Solactive übernimmt keine Garantie für die Richtigkeit und/oder Vollständigkeit des Index und haftet nicht für etwaige Fehler oder Auslassungen in Bezug auf den Index. Unbeschadet der Verpflichtungen der Solactive gegenüber ihren Lizenznehmern behält sich Solactive das Recht vor, die Berechnungs- oder Veröffentlichungsmethoden in Bezug auf den Index zu ändern, und Solactive haftet nicht für eine fehlerhafte Berechnungen oder eine falsche, verzögerte oder unterbrochene Veröffentlichungen in Bezug auf den Index. Solactive haftet nicht für entstandene Verluste oder Schäden jeglicher Art, einschließlich etwa entgangenem Gewinn oder Geschäftsausfall oder besondere, beiläufig entstandene, indirekte oder andere Folgeschäden, die durch die Nutzung (oder die Unmöglichkeit der Nutzung) des Index erlitten wurden oder entstanden sind.

Bank Vontobel AG
Gotthardstrasse 43, CH-8022 Zürich Tel. +41 58 283 78 98
markets.schweiz@vontobel.com

Banque Vontobel SA
Rue du Rhône 31, CH-1204 Genève Tel. +41 58 283 26 26
markets.schweiz@vontobel.com